

# Fart på dansk

## - et undervisningsmateriale til dansk som andetsprog

De følgende sider er et uddrag fra kopimaterialet *Fart på dansk – Ord og begreber med CL*. Materialet henvender sig til elever i hele skoleforløbet.

*Fart på dansk* støtter elevernes sprogtilenelse i dansk som andetsprog, så de på sigt kan deltage i almenundervisningen i alle skolens fag, som fx dansk, matematik, natur og teknologi og madkundskab.

Materialet består af kopiark med ord og billeder og øvelser til ordforrådstilgenelse inden for forskellige emner, bl.a. familie, sport og fritid, farver, madvarer, tal og matematik, årstider, modsætninger, klokken, følelser osv.

Kopimappen kan bruges selvstændigt eller som supplement til elevhæftet *Fart på dansk – Lyt, tal, læs og skriv*. Fra elevhæftet henvises der i hvert kapitel direkte til de relevante kopiark for at repetere og konsolidere de ord og begreber, eleverne allerede har mødt i kapitlet. For alle øvelserne gælder det, at eleverne kun skal arbejde med de ord, de har allerede har lyttet til, sagt højt, læst og skrevet. Og at læreren skal demonstrere, hvordan eleverne taler sammen undervejs. Fx hvad de kan sige, når de stiller hinanden spørgsmål, og hvordan de kan svare.

Kopiarkene kan bruges på mange måder. Øvelserne kan tilrettelægges efter fem samarbejdsstrukturer fra Kagan Cooperative Learning: Flashcard-spil, Quiz og byt, Mix og match, Find en, der ... og Vælg fra viften. Eller de kan bruges til andre sprogaktiviteter, som sæt i rækkefølge, memory, banko og billedlotteri.

Nedenfor finder du en instruktion til Flashcard-spil.

### Flashcard-spil

#### Parøvelse

#### Sådan gør I

Kopier kortene til det emne, du vil arbejde med, sådan at spørgsmål eller billeder er på den ene side af kopiarket og svar eller ord er på den anden side. Efterfølgende er det smart at laminere kortene og klippe dem ud, så de kan bruges igen på et andet tidspunkt. Kopiér ét sæt kopier til to elever.

- Giv hvert par et antal kort med et billede på den ene side og et ord på den anden side. Eller henholdsvis et spørgsmål og et svar. Den ene elev er A, og den anden elev er B.

- Elev A blander kortene og lægger dem i en bunke foran sig med billede eller spørgsmål opad. Elev A tager det øverste kort og læser spørgsmålet eller viser billedet til elev B.
- Hvis elev B kan svare, vinder elev B kortet, og elev A roser. Eleverne må gerne bruge overdreven ros og variere rosen hver gang. Hvis elev B ikke kan svare eller benævne billedet, giver elev A det svar eller ord, der står bag på kortet, og kortet lægges bag i bunken. Der fortsættes, indtil elev B har vundet alle kortene.
- Herefter bytter elev A og B roller.

**Få ideer og kort til mange flere sproglige aktiviteter i kopimappen.**

# Familien

8

## Spørgsmål

Hvad hedder din mor?	Hvad hedder din far?	Har du en storesøster? Hvis ja - Hvad hedder hun?
Har du en lillesøster? Hvis ja - Hvad hedder hun?	Har du en storebror? Hvis ja - Hvad hedder han?	Har du en lillebror? Hvis ja - Hvad hedder han?
Hvor mange søskende har du?	Hvor mange er I i din familie?	Hvor gammel er du?
Hvor gamle er dine søskende?	Hvad hedder din familie til efternavn?	Hvor kommer din familie fra?
Har du fætre og kusiner?	Har du bedsteforældre?	Hvor gamle er dine forældre?



# Familien

9

## Find en, der ...



Mit navn: \_\_\_\_\_

	Skriv under
Find en, der har en storebror	
Find en, der har en storesøster og en lillebror	
Find en, der har tre søskende	
Find en, der ikke har søskende	
Find en, der har en far og en mor	
Find en, der har en lillesøster og en lillebror	
Find en, der har en lillebror	
Find en, der har storesøster	
Find en, der har en lillesøster	

Kan bruges til: Find en, der ...

# Ugedagene

11

Sæt i rækkefølge

mandag

tirsdag

onsdag

torsdag

fredag

lørdag

søndag




Kan bruges til: Sæt i rækkefølge



Lamineres  
NB: A4 > A3

## Farver

19A



Kan bruges til: Quiz og byt, Flashcard-spil, Mix og match

Kan også bruges til: Memory, billedlotteri



Lamineret  
NB: A4 > A3

## Farver

19B

gul	blå	rød
hvid	sort	grøn
orange	lilla	brun
lyseblå	lyserød	pink
grå	lysegrøn	lysegul



Kan bruges til: Flashcard-spil, Mix og match  
Kan også bruges til: Memory, billedlotteri



Lamineres  
NB: A4 > A3

## Tøj

## 20A



Lamineres  
NB: A4 > A3

Kan bruges til: Quiz og byt, Flashcard-spil, Mix og match

Kan også bruges til: Memory, billedlotteri



## Tøj

20B

en kjole	en skjorte	et par bukser
en jakke	en bluse	en nederdel
et par underbukser	en sko	et bælte
et par sokker	et hals-tørklæde	en undertrøje
en t-shirt	en trøje	en kasket
en hue	et sæt nattøj	et par shorts



Kan bruges til: Flashcard-spil, Mix og match




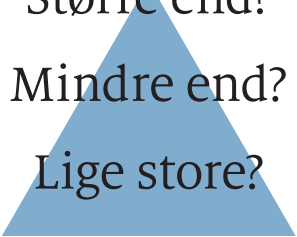
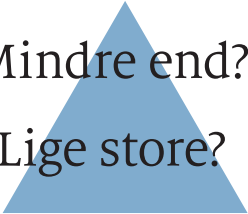

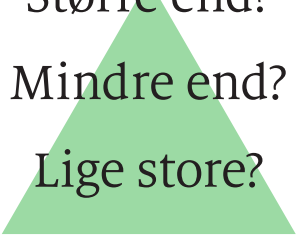
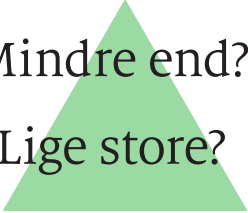


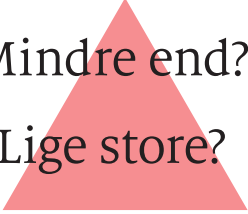

Kan også bruges til: Memory, billedlotteri



Lamineres  
NB: A4 > A3

## Større end, mindre end eller lige store

54

<p>Større end? Mindre end? Lige store?</p> 	<p>Større end? Mindre end? Lige store?</p> 	<p>Større end? Mindre end? Lige store?</p> 
<p>Større end? Mindre end? Lige store?</p> 	<p>Større end? Mindre end? Lige store?</p> 	<p>Større end? Mindre end? Lige store?</p> 
<p>Større end? Mindre end? Lige store?</p> 	<p>Større end? Mindre end? Lige store?</p> 	<p>Større end? Mindre end? Lige store?</p> 
<p>Større end? Mindre end? Lige store?</p> 	<p>Større end? Mindre end? Lige store?</p> 	<p>Større end? Mindre end? Lige store?</p> 



## Tal og mængder

60A

0-9

nul 0	et 1	to 2
tre 3	fire 4	fem 5
seks 6	syv 7	otte 8
ni 9		



Kan bruges til: Flashcard-spil, Mix og match  
Kan også bruges til: Memory, billedlotteri, banko

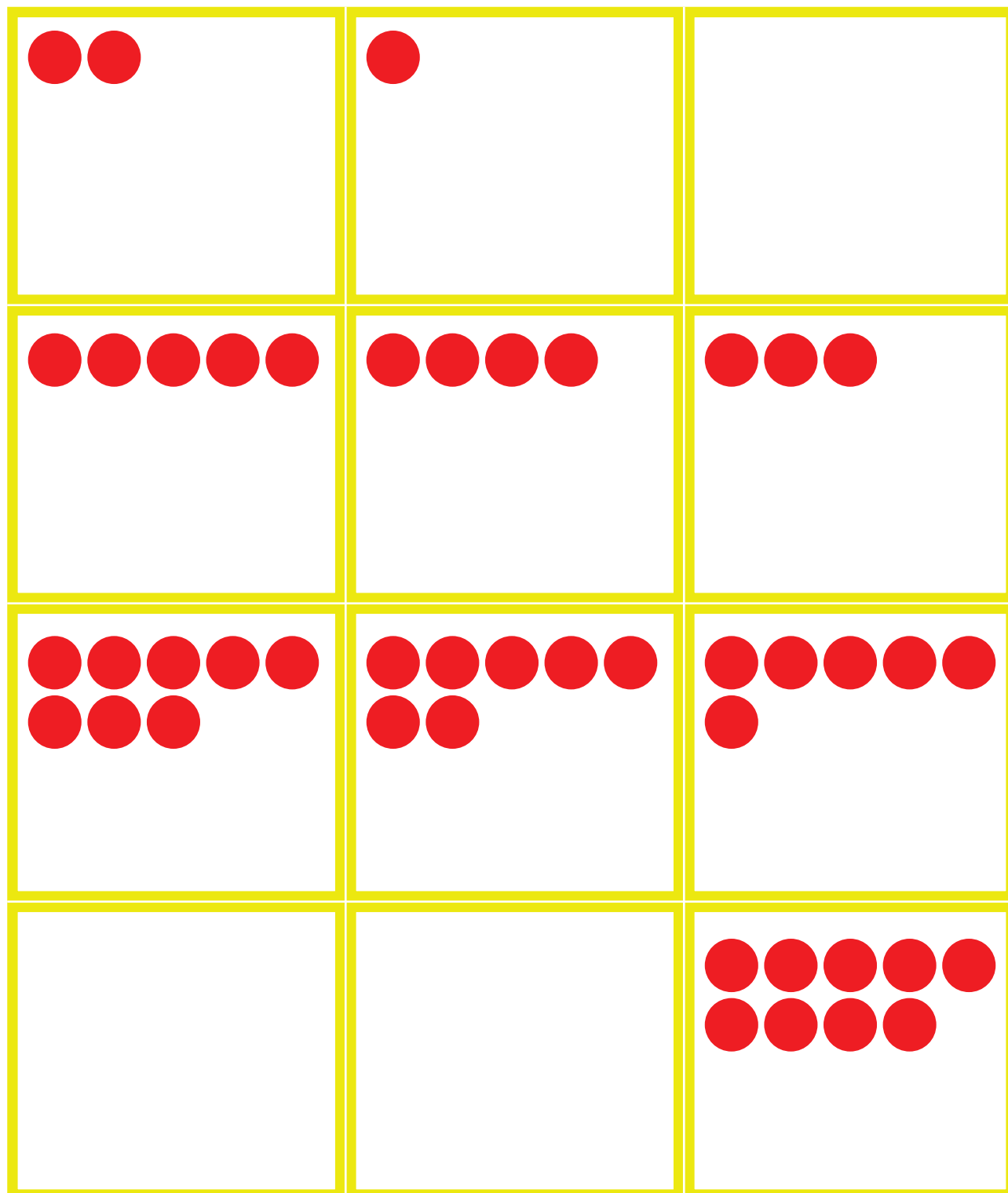


Lamineret  
NB: A4 > A3

## Tal og mængder

60B

0-9



Kan bruges til: Flashcard-spil, Mix og match  
Kan også bruges til: Memory, billedlotteri, banko



Lamineret  
NB: A4 > A3

## Talrækken 1-10

## Find en, der ...

Mit navn: \_\_\_\_\_

Find en, der kan skrive det tal, der mangler	Skriv under
0 1 <input type="text"/> 3 4 5 6 7 8 9 10	
0 1 2 3 4 5 6 7 8 9 <input type="text"/>	
0 1 2 3 <input type="text"/> 5 6 7 8 9 10	
0 1 2 3 4 <input type="text"/> 6 7 8 9 10	
0 1 2 3 4 5 6 7 <input type="text"/> 9 10	
0 1 2 3 4 5 <input type="text"/> 7 8 9 10	
0 <input type="text"/> 2 3 4 5 6 7 8 9 10	
0 1 2 3 4 5 6 <input type="text"/> 8 9 10	
0 1 2 <input type="text"/> 4 5 6 7 8 9 10	
0 1 2 3 4 5 6 7 8 <input type="text"/> 10	

Kan bruges til: Find en, der ...

# Evaluering – Skriv og tegn

